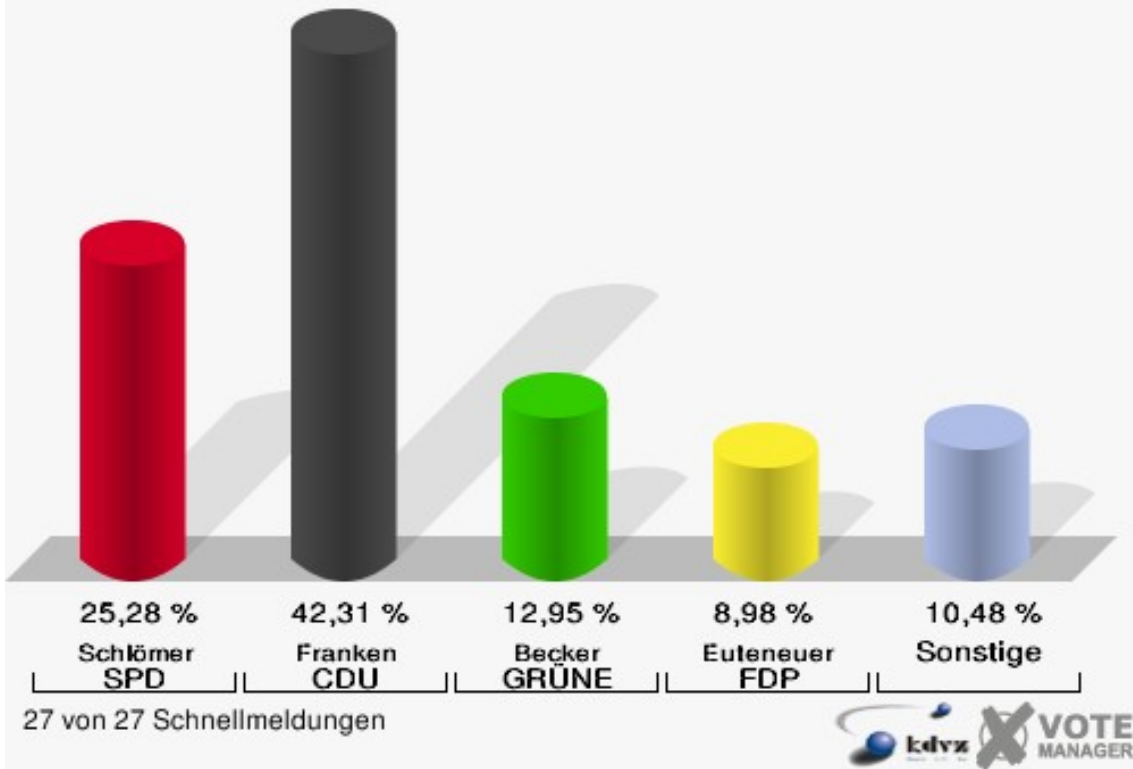


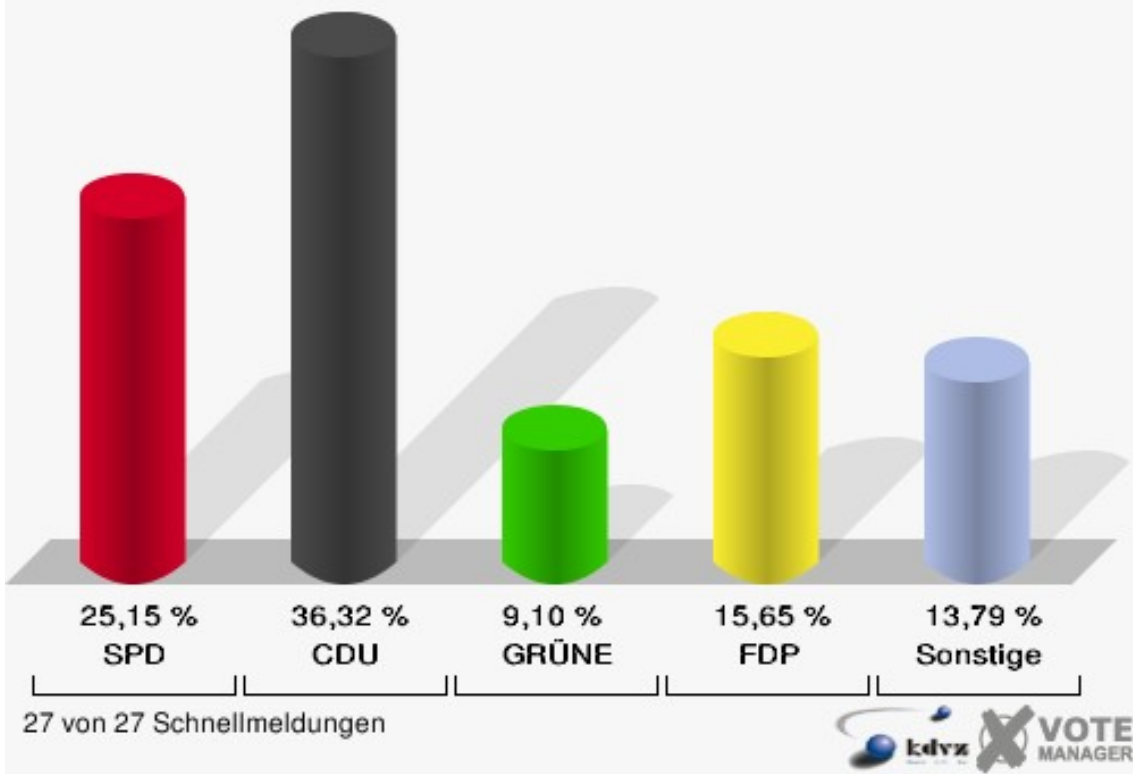
Landtagswahl Stadt Lohmar

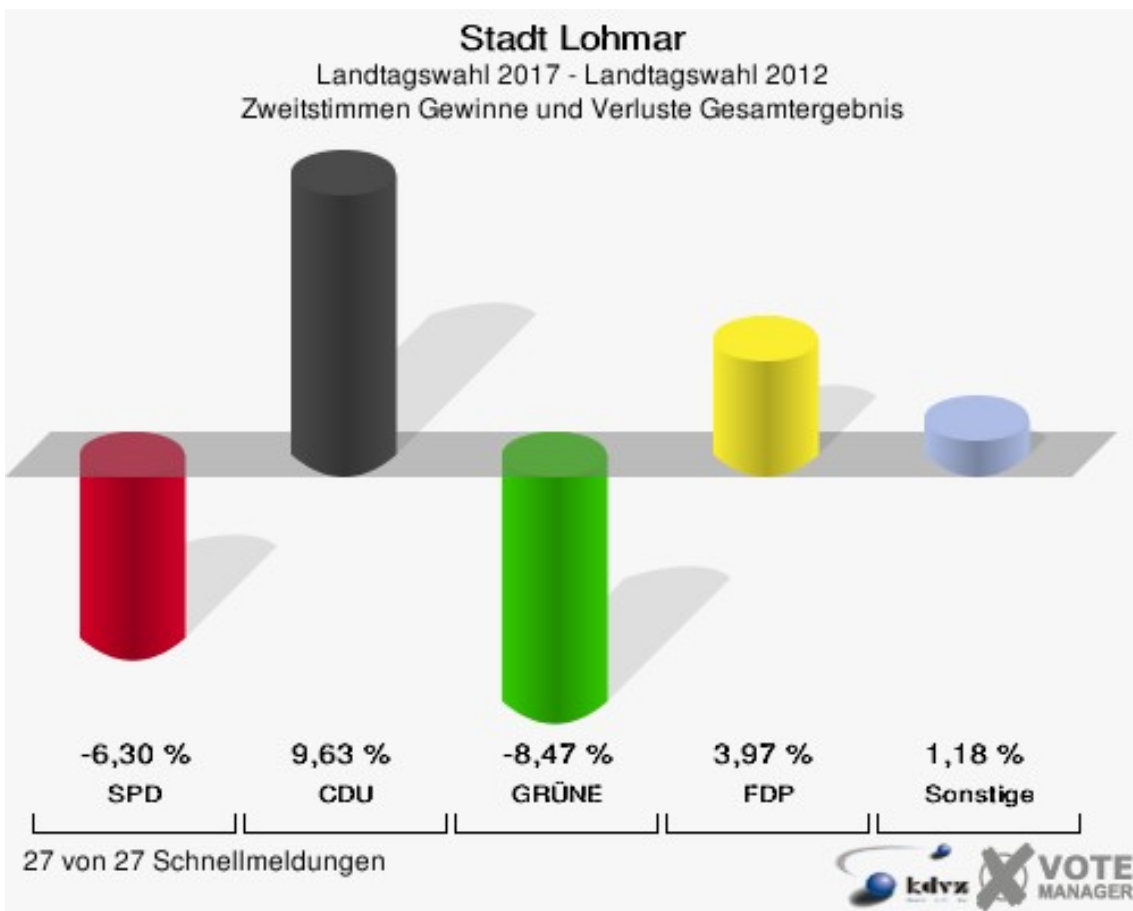
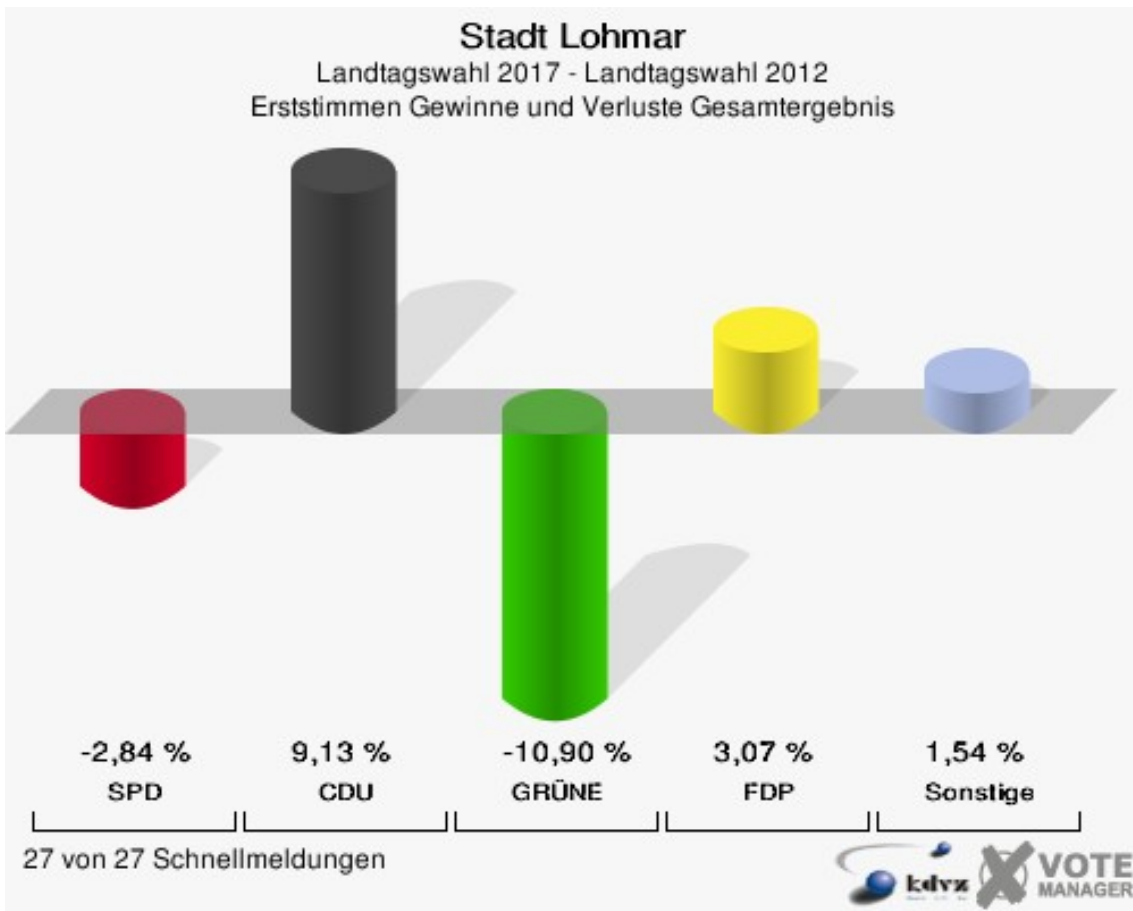
	Erststimmen		Zweitstimmen	
Wahlberechtigte	23.714		23.714	
Wähler/innen	17.303	72,97 %	17.303	72,97 %
ungültige Stimmen	247	1,43 %	252	1,46 %
gültige Stimmen	17.056	98,57 %	17.051	98,54 %
Schlömer, SPD	4.311	25,28 %	4.289	25,15 %
Franken, CDU	7.217	42,31 %	6.193	36,32 %
Becker, GRÜNE	2.208	12,95 %	1.551	9,10 %
Euteneuer, FDP	1.531	8,98 %	2.669	15,65 %
Kemp, PIRATEN	224	1,31 %	141	0,83 %
Kemper, DIE LINKE	505	2,96 %	549	3,22 %
NPD	---	---	56	0,33 %
Die PARTEI	---	---	95	0,56 %
FREIE WÄHLER	---	---	66	0,39 %
BIG	---	---	7	0,04 %
FBI/FWG	---	---	4	0,02 %
ÖDP	---	---	35	0,21 %
Geerligs, Volksab- stimmung	87	0,51 %	45	0,26 %
TIERSCHUTZliste	---	---	150	0,88 %
AD-Demokraten NRW	---	---	11	0,06 %
Dr. Fischbach, AfD	973	5,70 %	1.059	6,21 %
AUFBRUCH C	---	---	27	0,16 %
BGE	---	---	8	0,05 %
DBD	---	---	14	0,08 %
DKP	---	---	5	0,03 %
ZENTRUM	---	---	3	0,02 %
DIE RECHTE	---	---	1	0,01 %
REP	---	---	10	0,06 %
DIE VIOLETTEN	---	---	11	0,06 %
JED	---	---	12	0,07 %
MLPD	---	---	1	0,01 %
PAN	---	---	2	0,01 %
Gesundheitsfor- schung	---	---	5	0,03 %
PARTEILOSE WG „BRD“	---	---	0	0,00 %
Schöner Leben	---	---	12	0,07 %
V-Partei ³	---	---	20	0,12 %

Stadt Lohmar
Landtagswahl 14.05.2017
Erststimmen Gesamtergebnis



Stadt Lohmar
Landtagswahl 14.05.2017
Zweitstimmen Gesamtergebnis





Stadt Lohmar
Landtagswahl 14.05.2017
Erststimmen Gewinne und Verluste Gesamtergebnis

	Landtagswahl 14.05.2017	Landtagswahl 13.05.2012	
		Ergebnis	Gewinne und Verluste
Wahlberechtigte	23.714	23.407	+307
Wähler	17.303	15.229	+2.074
	72,97 %	65,06 %	+7,90 %
gültige Stimmen	17.056	14.948	+2.108
	98,57 %	98,15 %	+0,42 %
SPD	4.311	4.203	+108
	25,28 %	28,12 %	-2,84 %
CDU	7.217	4.959	+2.258
	42,31 %	33,18 %	+9,13 %
GRÜNE	2.208	3.565	-1.357
	12,95 %	23,85 %	-10,90 %
FDP	1.531	884	+647
	8,98 %	5,91 %	+3,07 %
PIRATEN	224	1.064	-840
	1,31 %	7,12 %	-5,81 %
DIE LINKE	505	201	+304
	2,96 %	1,34 %	+1,62 %
NPD	0	0	+0
	0,00 %	0,00 %	+0,00 %
Die PARTEI	0	0	+0
	0,00 %	0,00 %	+0,00 %
FREIE WÄHLER	0	0	+0
	0,00 %	0,00 %	+0,00 %
BIG	0	0	+0
	0,00 %	0,00 %	+0,00 %
FBI/FWG	0	0	+0
	0,00 %	0,00 %	+0,00 %
ÖDP	0	0	+0
	0,00 %	0,00 %	+0,00 %
Volksabstimmung	87	72	+15
	0,51 %	0,48 %	+0,03 %
TIERSCHUTZliste	0	0	+0
	0,00 %	0,00 %	+0,00 %
AD-Demokraten NRW	0	0	+0
	0,00 %	0,00 %	+0,00 %
AfD	973	0	+973

	5,70 %	0,00 %	+5,70 %
AUFBRUCH C	0	0	+0
	0,00 %	0,00 %	+0,00 %
BGE	0	0	+0
	0,00 %	0,00 %	+0,00 %
DBD	0	0	+0
	0,00 %	0,00 %	+0,00 %
DKP	0	0	+0
	0,00 %	0,00 %	+0,00 %
ZENTRUM	0	0	+0
	0,00 %	0,00 %	+0,00 %
DIE RECHTE	0	0	+0
	0,00 %	0,00 %	+0,00 %
REP	0	0	+0
	0,00 %	0,00 %	+0,00 %
DIE VIOLETTEN	0	0	+0
	0,00 %	0,00 %	+0,00 %
JED	0	0	+0
	0,00 %	0,00 %	+0,00 %
MLPD	0	0	+0
	0,00 %	0,00 %	+0,00 %
PAN	0	0	+0
	0,00 %	0,00 %	+0,00 %
Gesundheitsforschung	0	0	+0
	0,00 %	0,00 %	+0,00 %
PARTEILOSE WG „BRD“	0	0	+0
	0,00 %	0,00 %	+0,00 %
Schöner Leben	0	0	+0
	0,00 %	0,00 %	+0,00 %
V-Partei ³	0	0	+0
	0,00 %	0,00 %	+0,00 %
Sonstige	0	0	+0
	0,00 %	0,00 %	+0,00 %

Landtagswahl 13.05.2012: Sonstige = pro NRW, Tierschutzpartei, FAMILIE, FBI/ Freie Wähler, AUF, PARTEI DER VERNUNFT

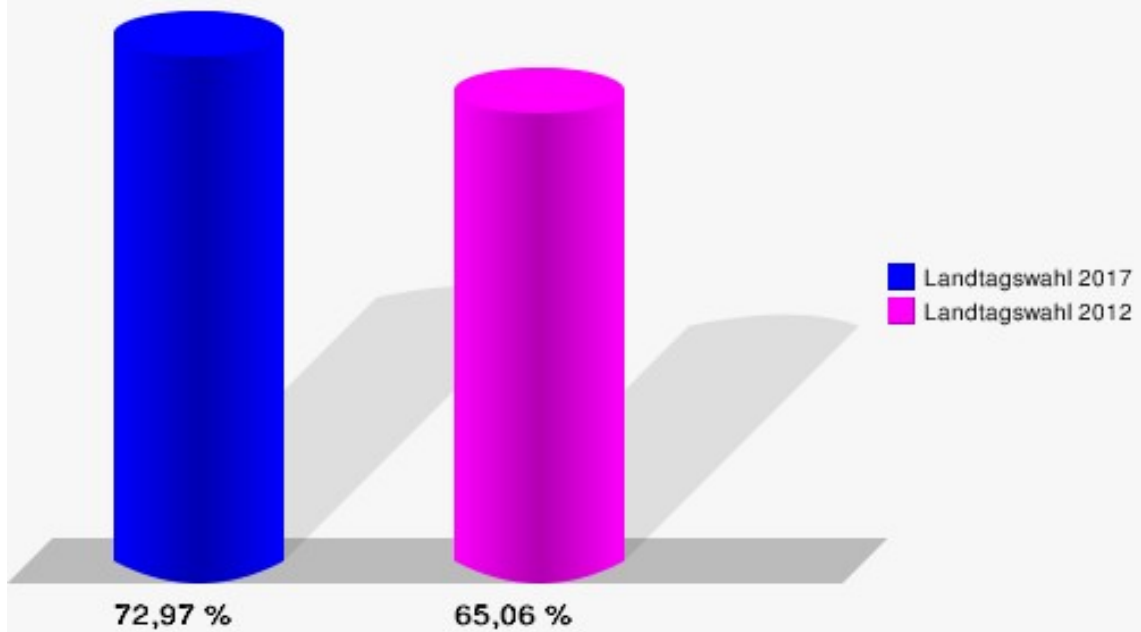
Stadt Lohmar
Landtagswahl 14.05.2017
Zweitstimmen Gewinne und Verluste Gesamtergebnis

	Landtagswahl 14.05.2017	Landtagswahl 13.05.2012	
		Ergebnis	Gewinne und Verluste
Wahlberechtigte	23.714	23.407	+307
Wähler	17.303	15.229	+2.074
	72,97 %	65,06 %	+7,90 %
gültige Stimmen	17.051	15.023	+2.028
	98,54 %	98,65 %	-0,10 %
SPD	4.289	4.724	-435
	25,15 %	31,45 %	-6,30 %
CDU	6.193	4.009	+2.184
	36,32 %	26,69 %	+9,63 %
GRÜNE	1.551	2.640	-1.089
	9,10 %	17,57 %	-8,47 %
FDP	2.669	1.755	+914
	15,65 %	11,68 %	+3,97 %
PIRATEN	141	1.144	-1.003
	0,83 %	7,61 %	-6,78 %
DIE LINKE	549	215	+334
	3,22 %	1,43 %	+1,79 %
NPD	56	75	-19
	0,33 %	0,50 %	-0,17 %
Die PARTEI	95	27	+68
	0,56 %	0,18 %	+0,38 %
FREIE WÄHLER	66	41	+25
	0,39 %	0,27 %	+0,12 %
BIG	7	9	-2
	0,04 %	0,06 %	-0,02 %
FBI/FWG	4	0	+4
	0,02 %	0,00 %	+0,02 %
ÖDP	35	15	+20
	0,21 %	0,10 %	+0,11 %
Volksabstimmung	45	0	+45
	0,26 %	0,00 %	+0,26 %
TIERSCHUTZliste	150	0	+150
	0,88 %	0,00 %	+0,88 %
AD-Demokraten NRW	11	0	+11
	0,06 %	0,00 %	+0,06 %
AfD	1.059	0	+1.059

	6,21 %	0,00 %	+6,21 %
AUFBRUCH C	27	0	+27
	0,16 %	0,00 %	+0,16 %
BGE	8	0	+8
	0,05 %	0,00 %	+0,05 %
DBD	14	0	+14
	0,08 %	0,00 %	+0,08 %
DKP	5	0	+5
	0,03 %	0,00 %	+0,03 %
ZENTRUM	3	0	+3
	0,02 %	0,00 %	+0,02 %
DIE RECHTE	1	0	+1
	0,01 %	0,00 %	+0,01 %
REP	10	0	+10
	0,06 %	0,00 %	+0,06 %
DIE VIOLETTEN	11	0	+11
	0,06 %	0,00 %	+0,06 %
JED	12	0	+12
	0,07 %	0,00 %	+0,07 %
MLPD	1	0	+1
	0,01 %	0,00 %	+0,01 %
PAN	2	0	+2
	0,01 %	0,00 %	+0,01 %
Gesundheitsforschung	5	0	+5
	0,03 %	0,00 %	+0,03 %
PARTEILOSE WG „BRD“	0	0	+0
	0,00 %	0,00 %	+0,00 %
Schöner Leben	12	0	+12
	0,07 %	0,00 %	+0,07 %
V-Partei ³	20	0	+20
	0,12 %	0,00 %	+0,12 %
Sonstige	0	369	-369
	0,00 %	2,46 %	-2,46 %

Landtagswahl 13.05.2012: Sonstige = pro NRW, Tierschutzpartei, FAMILIE, FBI/ Freie Wähler, AUF, PARTEI DER VERNUNFT

Stadt Lohmar
Landtagswahl 14.05.2017
Wahlbeteiligung Gesamtergebnis



27 von 27 Schnellmeldungen

